



ФЕДЕРАЛЬНАЯ СЛУЖБА
ГОСУДАРСТВЕННОЙ СТАТИСТИКИ

Оперативные данные по оптовой торговле Липецкой области



январь-октябрь 2023 года



ФЕДЕРАЛЬНАЯ СЛУЖБА
ГОСУДАРСТВЕННОЙ СТАТИСТИКИ

Оперативные данные по оптовой торговле Липецкой области январь-октябрь 2023 года

- 01 ОБОРОТ ОПТОВОЙ ТОРГОВЛИ ЛИПЕЦКОЙ ОБЛАСТИ
ОКТАБРЬ 2023 Г.
- 02 ОБОРОТ ОПТОВОЙ ТОРГОВЛИ ЛИПЕЦКОЙ ОБЛАСТИ
ЯНВАРЬ-ОКТАБРЬ 2023 Г.
- 03 ДИНАМИКА ОБОРОТА ОПТОВОЙ ТОРГОВЛИ
ЛИПЕЦКОЙ ОБЛАСТИ
- 04 ДИНАМИКА ОБОРОТА ОПТОВОЙ ТОРГОВЛИ
ОРГАНИЗАЦИЙ ОПТОВОЙ ТОГОВЛИ ЛИПЕЦКОЙ
ОБЛАСТИ
- 05 ДИНАМИКА ОБОРОТА ОПТОВОЙ ТОРГОВЛИ
ОРГАНИЗАЦИЙ ДРУГИХ ВИДОВ ДЕЯТЕЛЬНОСТИ
ЛИПЕЦКОЙ ОБЛАСТИ
- 06 СТРУКТУРА ОБОРОТА ОПТОВОЙ ТОРГОВЛИ
ПО ВИДАМ ЭКОНОМИЧЕСКОЙ ДЕЯТЕЛЬНОСТИ
- 07 СТРУКТУРА ОБОРОТА ОПТОВОЙ ТОРГОВЛИ
ПО ХОЗЯЙСТВУЮЩИМ СУБЪЕКТАМ

* Ежемесячные данные оперативной статистики.

* В отдельных случаях незначительные расхождения между итогом и суммой
слагаемых объясняются округлением данных.



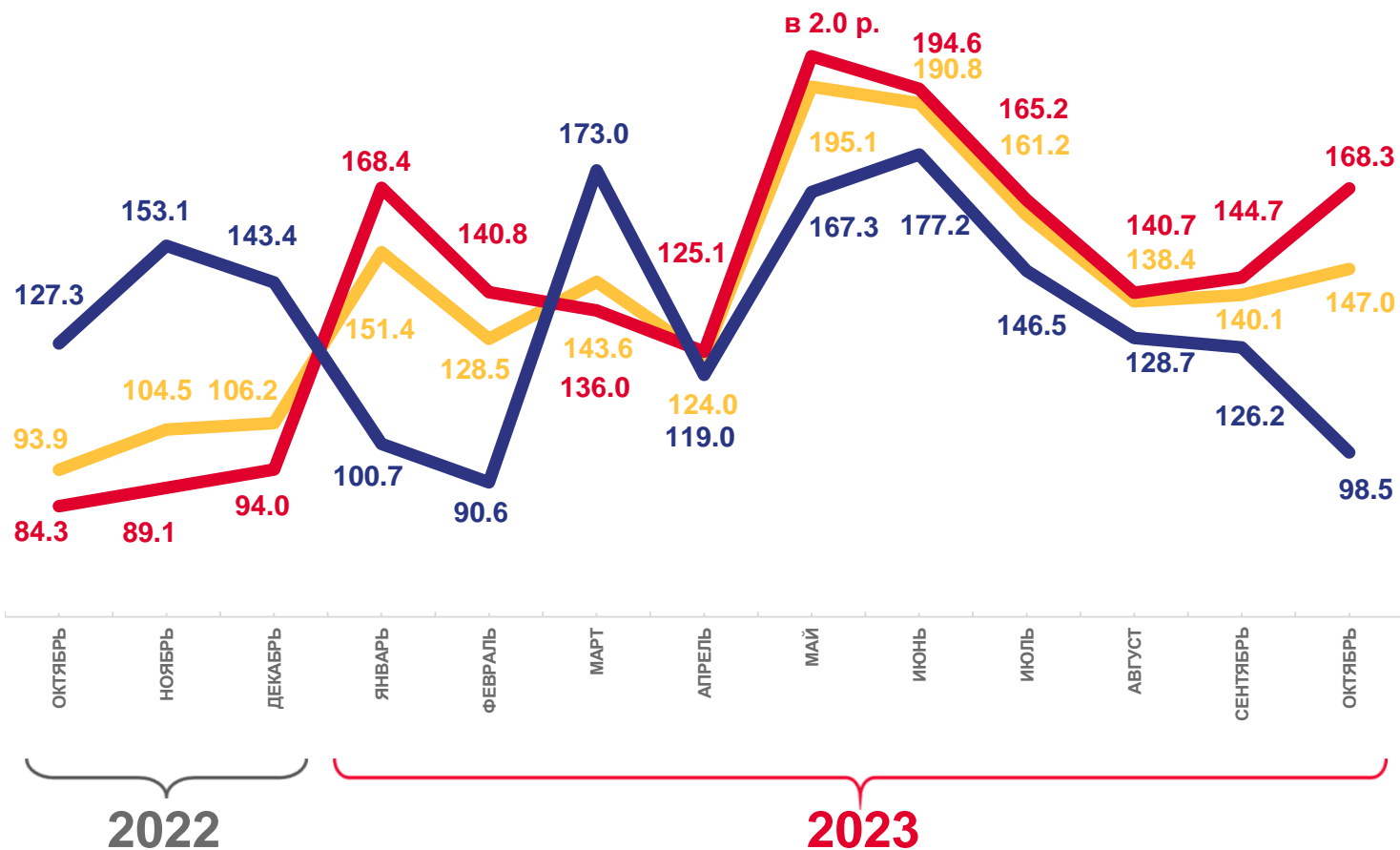


ОБОРОТ ОПТОВОЙ ТОРГОВЛИ ЛИПЕЦКОЙ ОБЛАСТИ

ОКТАБРЬ 2023 Г.

в % к соответствующему месяцу предыдущего года

Млрд рублей	ИФО к соответствующему месяцу 2022 г., %	Доля в обороте, %
58,5	▲ 147,0	100
Организации всех видов деятельности		
46,6	▲ 168,3	79,6
Организации оптовой торговли		
11,9	▼ 98,5	20,4
Организации других видов деятельности		



- Оборот оптовой торговли организаций всех видов деятельности
- Оборот оптовой торговли организаций оптовой торговли
- Оборот оптовой торговли организаций других видов деятельности



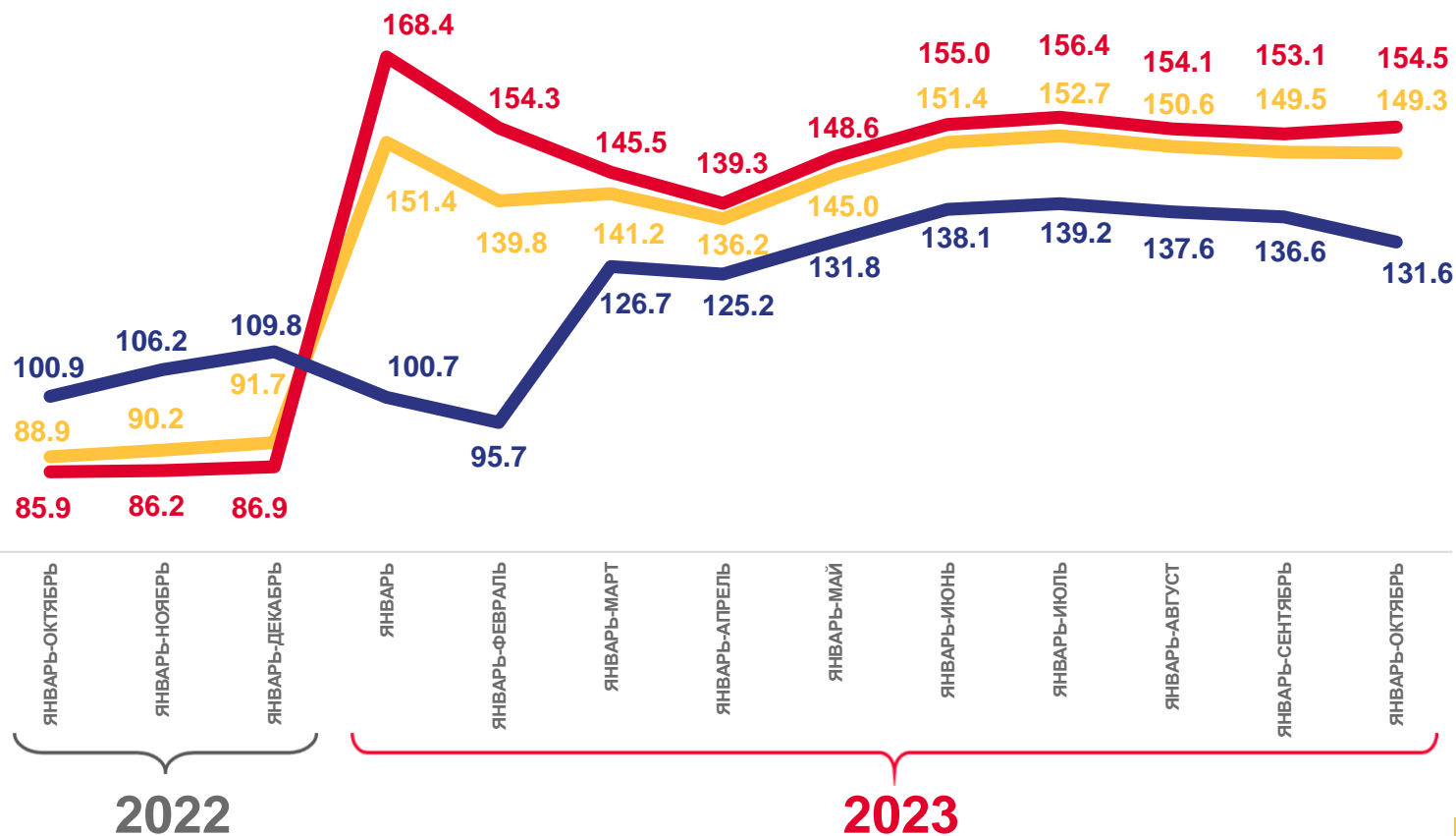


ОБОРОТ ОПТОВОЙ ТОРГОВЛИ ЛИПЕЦКОЙ ОБЛАСТИ

ЯНВАРЬ-ОКТЯБРЬ 2023 Г.

в % к соответствующему периоду предыдущего года

Млрд рублей	ИФО к соответствующему периоду 2022 г., %	Доля в обороте, %
504,0	▲ 149,3	100
Организации всех видов деятельности		
403,9	▲ 154,5	80,1
Организации оптовой торговли		
100,1	▲ 131,6	19,9
Организации других ВИДОВ деятельности		



- Оборот оптовой торговли организаций всех видов деятельности
- Оборот оптовой торговли организаций оптовой торговли
- Оборот оптовой торговли организаций других видов деятельности





ДИНАМИКА ОБОРОТА ОПТОВОЙ ТОРГОВЛИ ЛИПЕЦКОЙ ОБЛАСТИ

МЛРД РУБЛЕЙ

Оборот оптовой торговли

за январь-октябрь 2023 года



504,0

млрд рублей

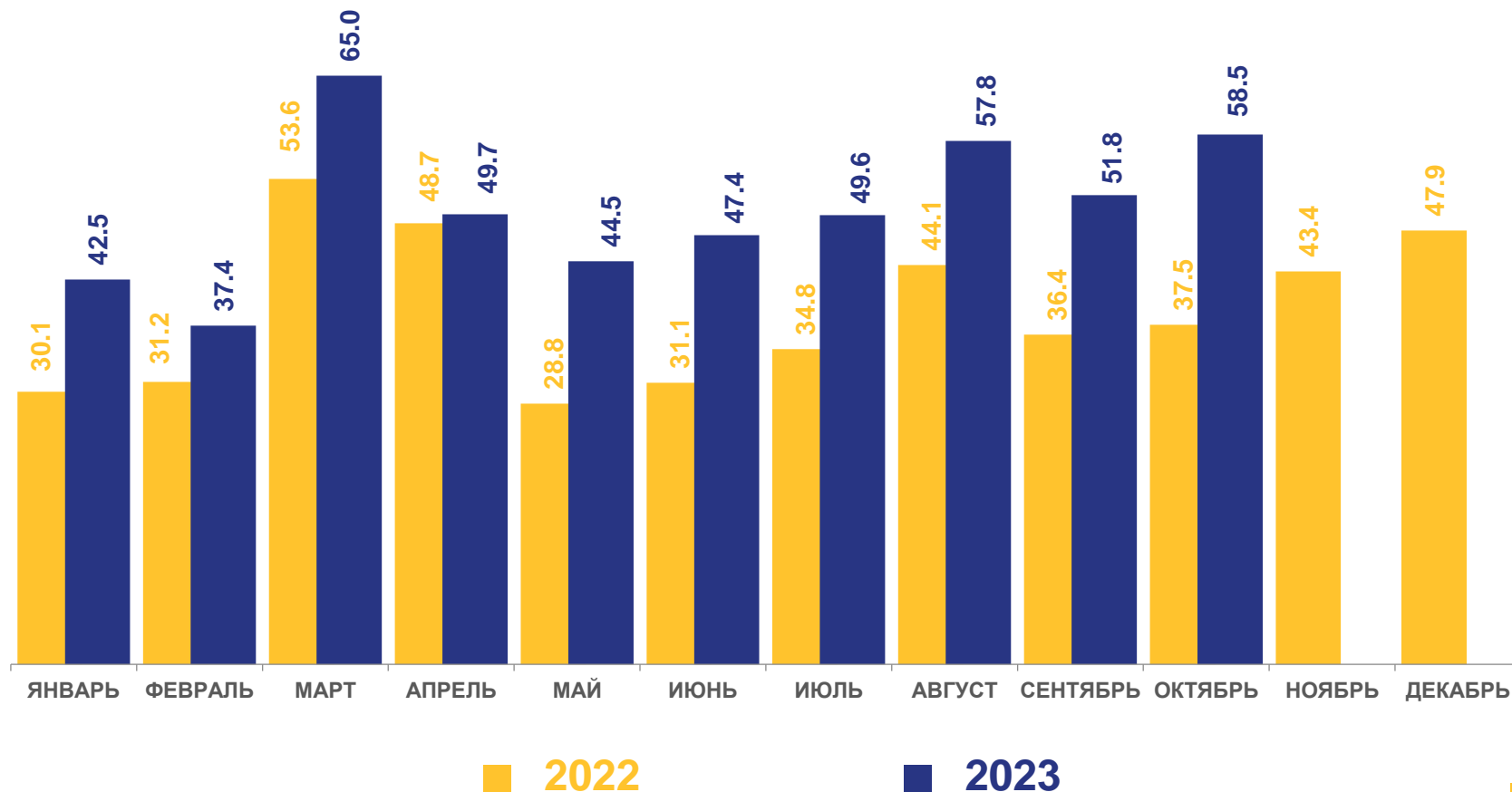
Оборот оптовой торговли



149,3%

в сопоставимых ценах

К соответствующему периоду предыдущего года





ДИНАМИКА ОБОРОТА ОПТОВОЙ ТОРГОВЛИ ЛИПЕЦКОЙ ОБЛАСТИ

В % К СООТВЕТСТВУЮЩЕМУ МЕСЯЦУ ПРЕДЫДУЩЕГО ГОДА

Оборот оптовой торговли

за январь-октябрь 2023 года



млрд
рублей

504,0

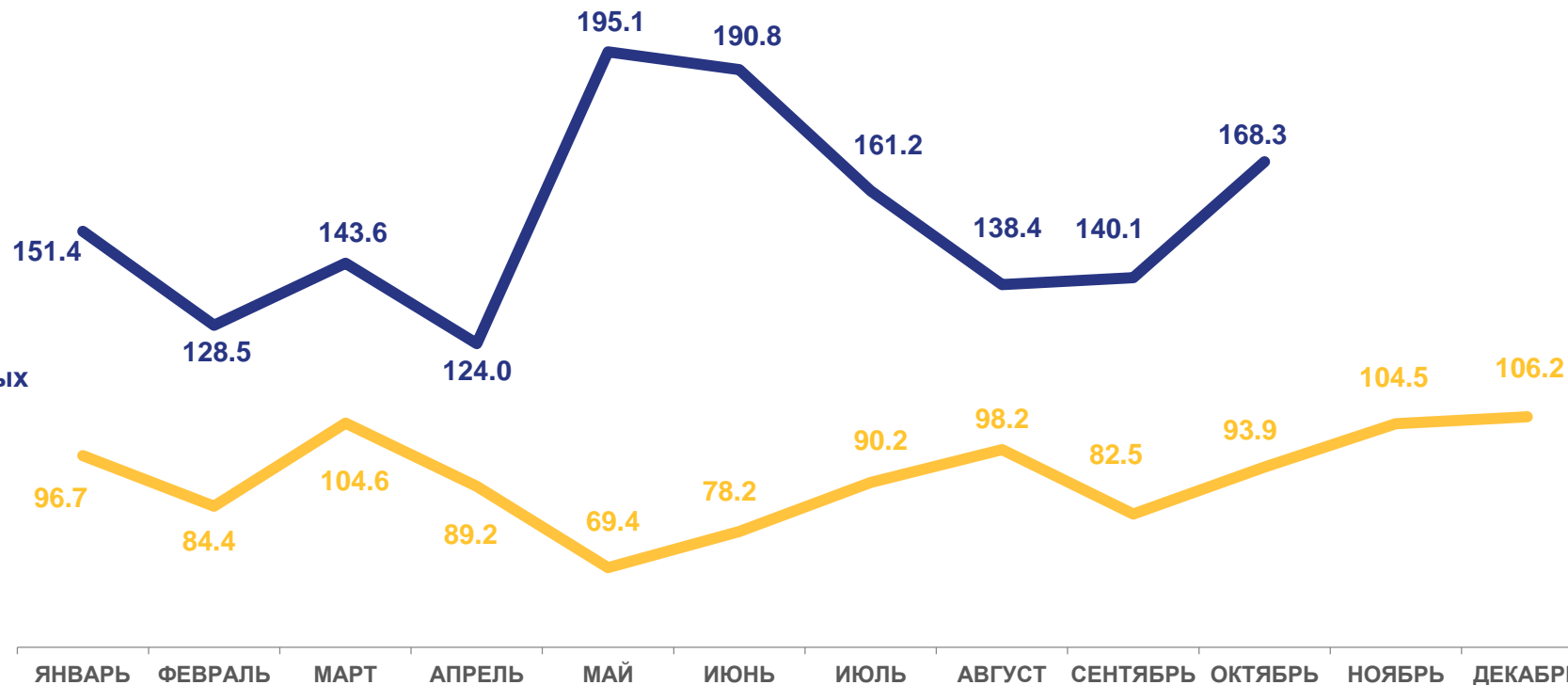
Оборот оптовой торговли

в сопоставимых
ценах



149,3%

К соответствующему
периоду предыдущего года



2022



2023





ДИНАМИКА ОБОРОТА ОПТОВОЙ ТОРГОВЛИ ОРГАНИЗАЦИЙ ОПТОВОЙ ТОГОВЛИ ЛИПЕЦКОЙ ОБЛАСТИ

МЛРД РУБЛЕЙ

Оборот оптовой торговли
организаций оптовой торговли
за январь-октябрь 2023 года



403,9

млрд
рублей

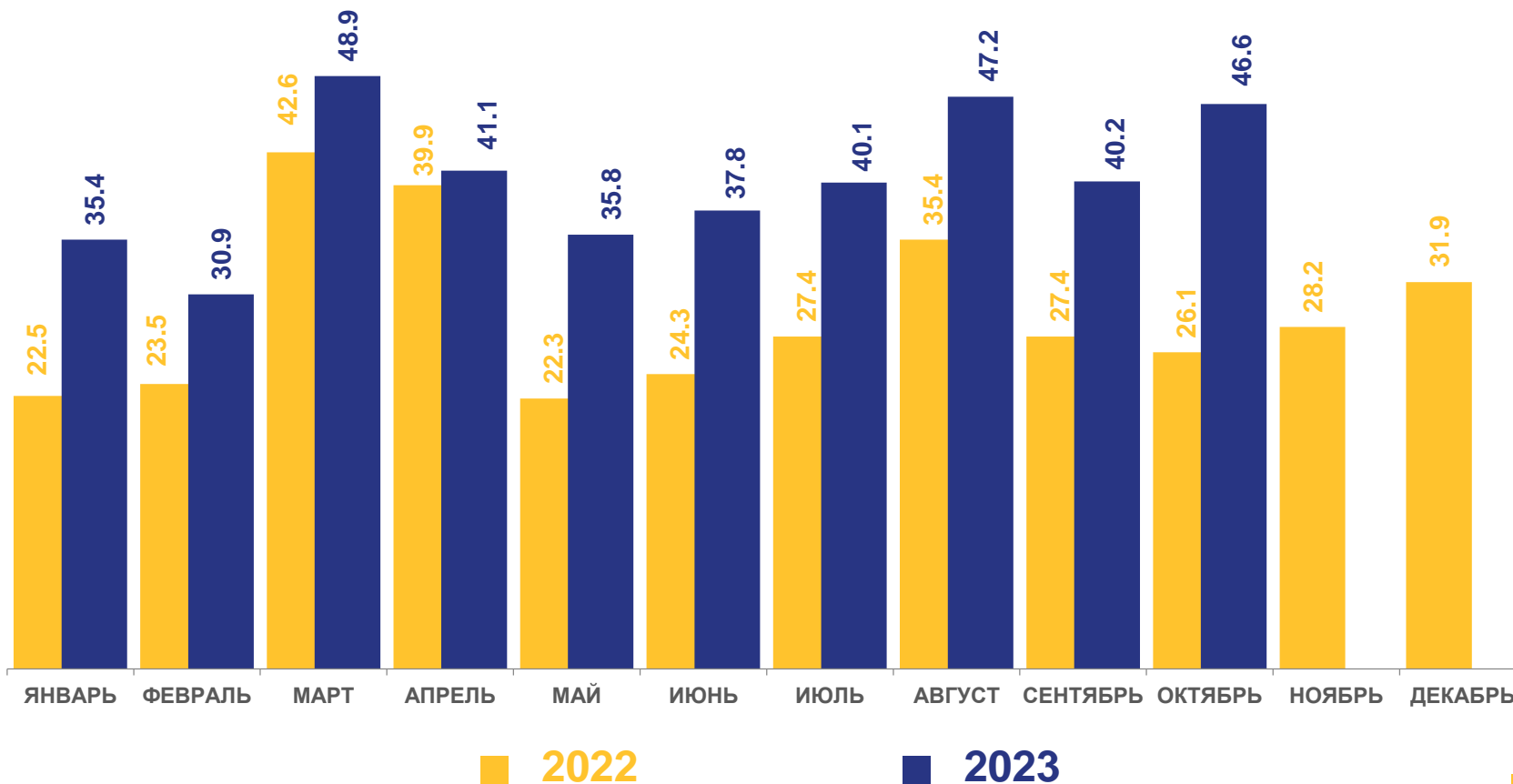
Оборот оптовой торговли



154,5%

в сопоставимых
ценах

К соответствующему
периоду предыдущего года





ДИНАМИКА ОБОРОТА ОПТОВОЙ ТОРГОВЛИ ОРГАНИЗАЦИЙ ОПТОВОЙ ТОРГОВЛИ ЛИПЕЦКОЙ ОБЛАСТИ

В % К СООТВЕТСТВУЮЩЕМУ МЕСЯЦУ ПРЕДЫДУЩЕГО ГОДА

Оборот оптовой торговли
организаций оптовой торговли
за январь-октябрь 2023 года



403,9

млрд
рублей

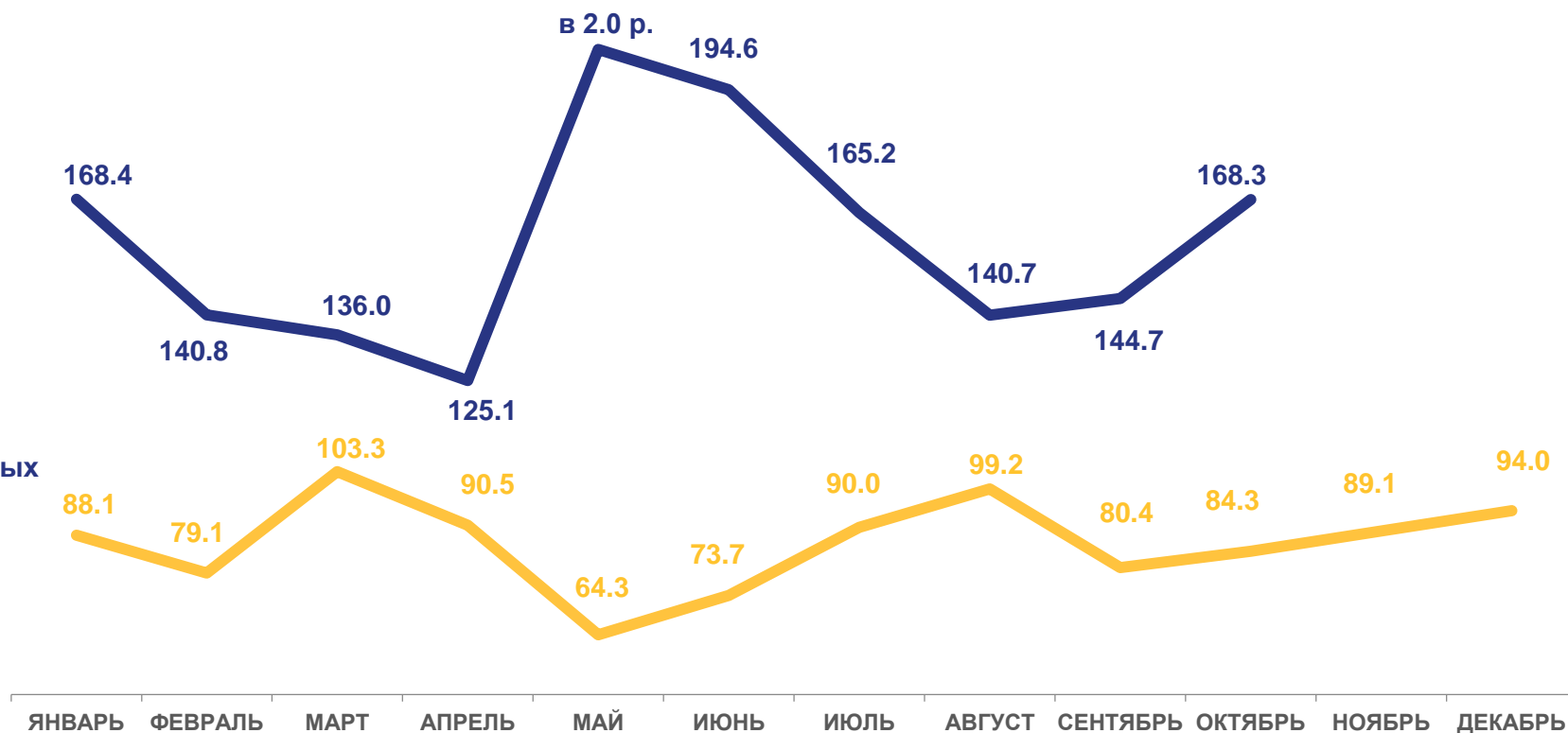
Оборот оптовой торговли



154,5%

в сопоставимых
ценах

К соответствующему
периоду предыдущего года



2022



2023





ДИНАМИКА ОБОРОТА ОПТОВОЙ ТОРГОВЛИ ОРГАНИЗАЦИЙ ДРУГИХ ВИДОВ ДЕЯТЕЛЬНОСТИ ЛИПЕЦКОЙ ОБЛАСТИ

МЛРД РУБЛЕЙ

Оборот оптовой торговли организаций других видов деятельности за январь-октябрь 2023 года



100,1

млрд рублей

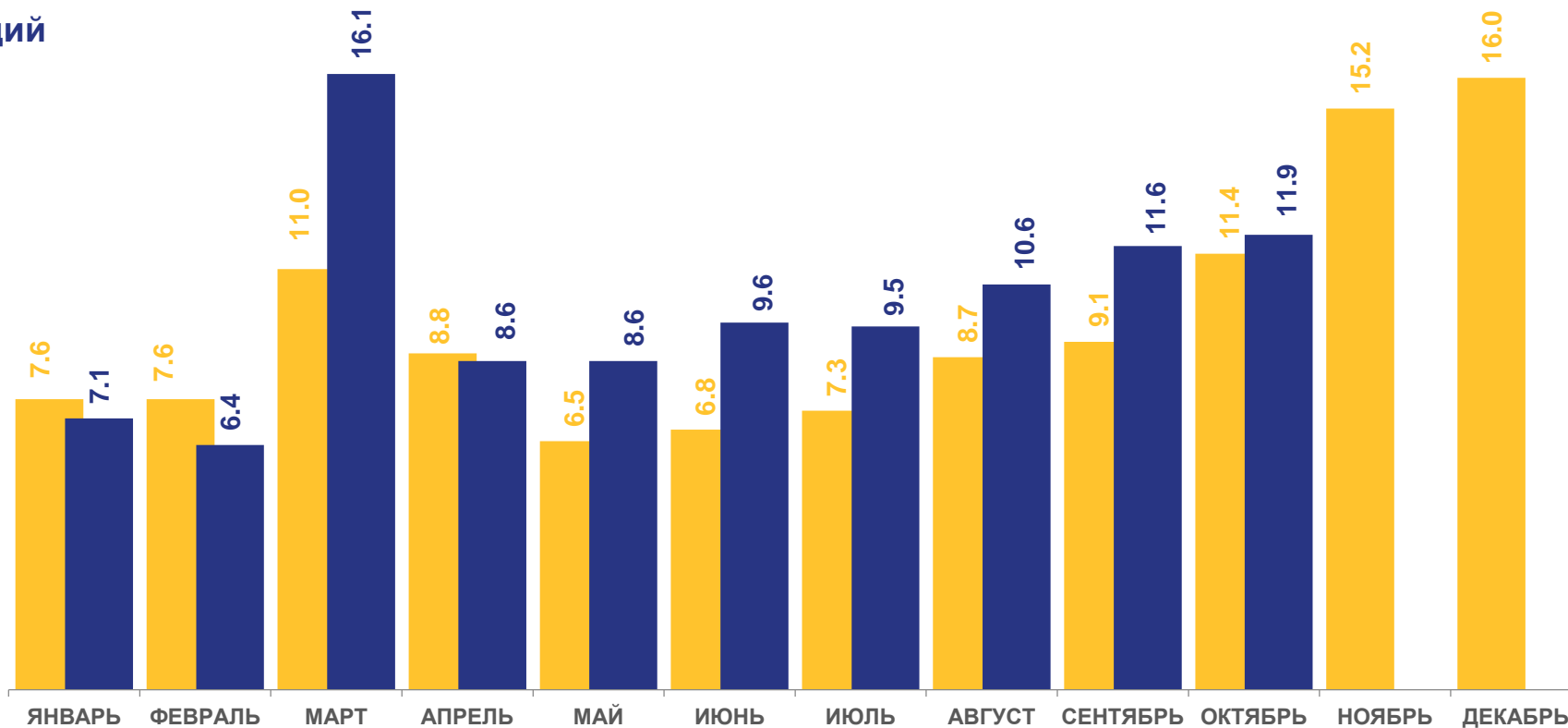
Оборот оптовой торговли



131,6%

в сопоставимых ценах

К соответствующему периоду предыдущего года



2022

2023





ДИНАМИКА ОБОРОТА ОПТОВОЙ ТОРГОВЛИ ОРГАНИЗАЦИЙ ДРУГИХ ВИДОВ ДЕЯТЕЛЬНОСТИ ЛИПЕЦКОЙ ОБЛАСТИ

В % К СООТВЕТСТВУЮЩЕМУ МЕСЯЦУ ПРЕДЫДУЩЕГО ГОДА

Оборот оптовой торговли организаций
других видов деятельности
за январь-октябрь 2023 года



млрд
рублей

100,1

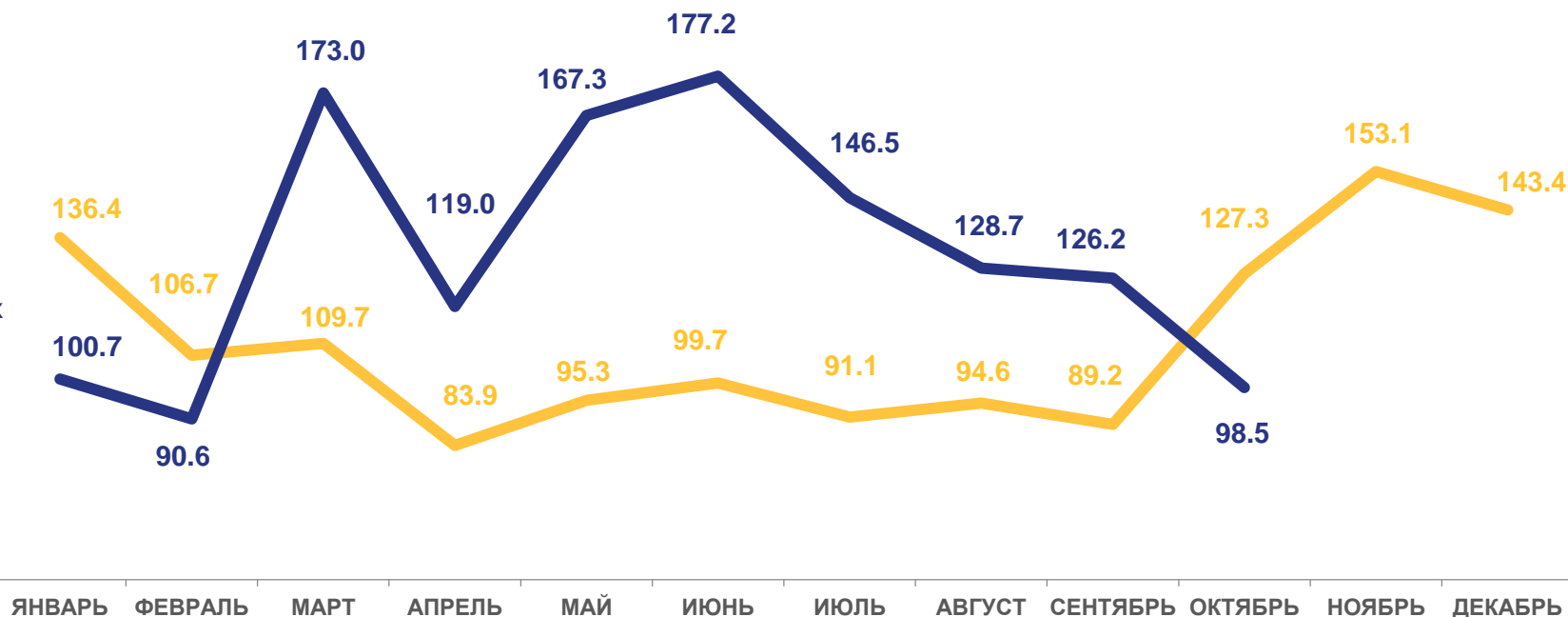
Оборот оптовой торговли



В сопоставимых
ценах

131,6%

К соответствующему
периоду предыдущего года



2022



2023

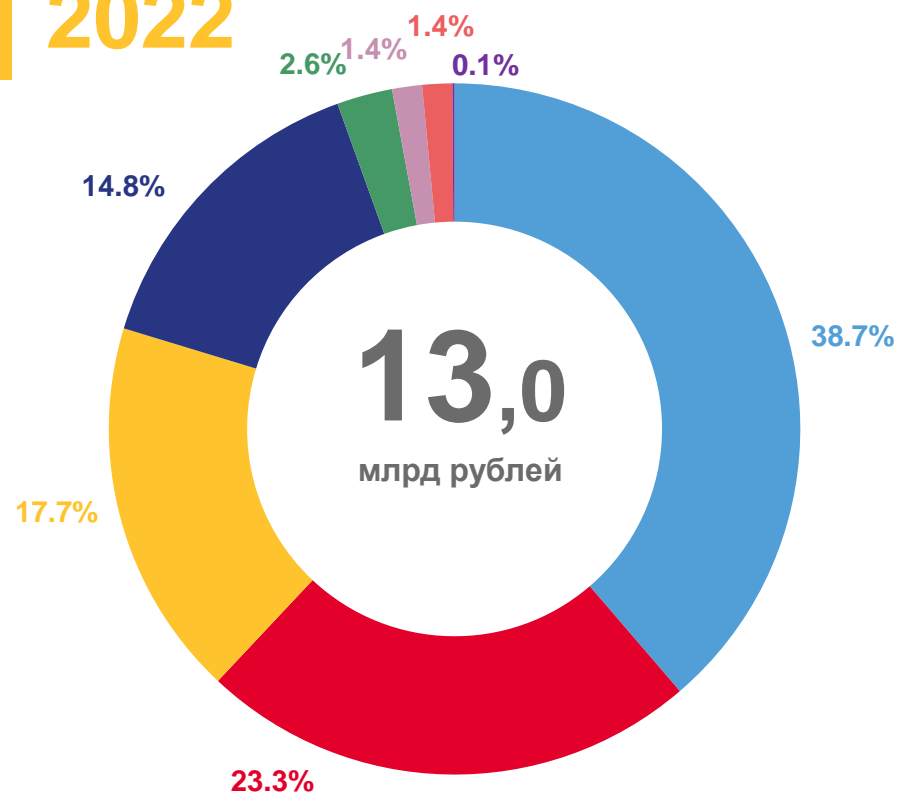




СТРУКТУРА ОБОРОТА ОПТОВОЙ ТОРГОВЛИ ПО ВИДАМ ДЕЯТЕЛЬНОСТИ ОРГАНИЗАЦИЙ ОПТОВОЙ ТОРГОВЛИ

В ОКТЯБРЕ (В % К ИТОГУ; БЕЗ СУБЪЕКТОВ МАЛОГО ПРЕДПРИНИМАТЕЛЬСТВА)

2022



2023



Торговля оптовая с/х сырьем и живыми животными

Торговля оптовая специализированная прочая

Торговля оптовая непродовольственными потребительскими товарами

Торговля оптовая пищевыми продуктами, напитками, табачными изделиями

Торговля оптовая прочими машинами, оборудованием и принадлежностями

Торговля оптовая неспециализированная

Торговля оптовая информационным и коммуникационным оборудованием

Торговля оптовая за вознаграждение или на договорной основе



СТРУКТУРА ОБОРОТА ОПТОВОЙ ТОРГОВЛИ ПО ХОЗЯЙСТВУЮЩИМ СУБЪЕКТАМ

В ОКТЯБРЕ (В % К ИТОГУ)

2022



37,5
млрд рублей

2023



58,5
млрд рублей

- Крупные и средние организации
- Субъекты малого предпринимательства